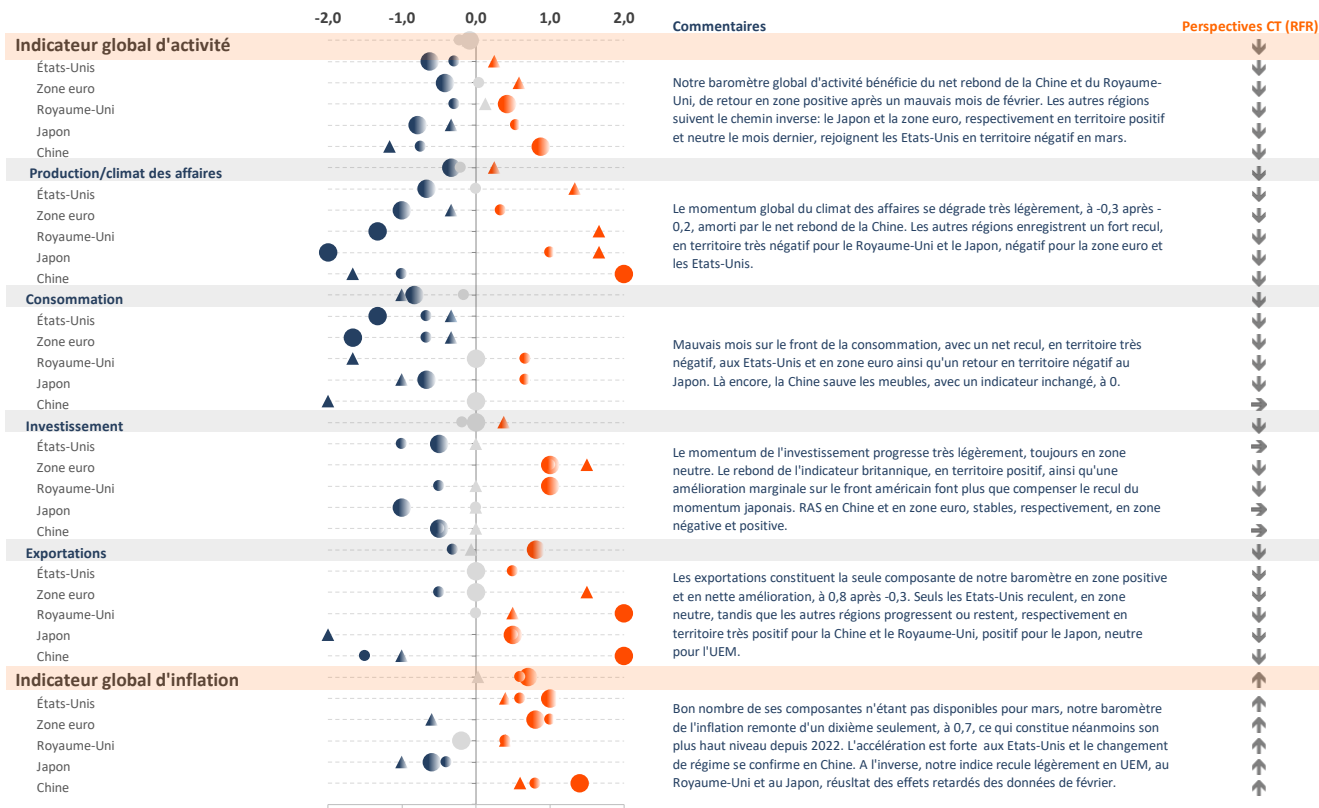


BMG mars 2026 – Premiers effets en pointillés du conflit iranien

BAROMÈTRE MACROÉCONOMIQUE GLOBAL - MARS 2026

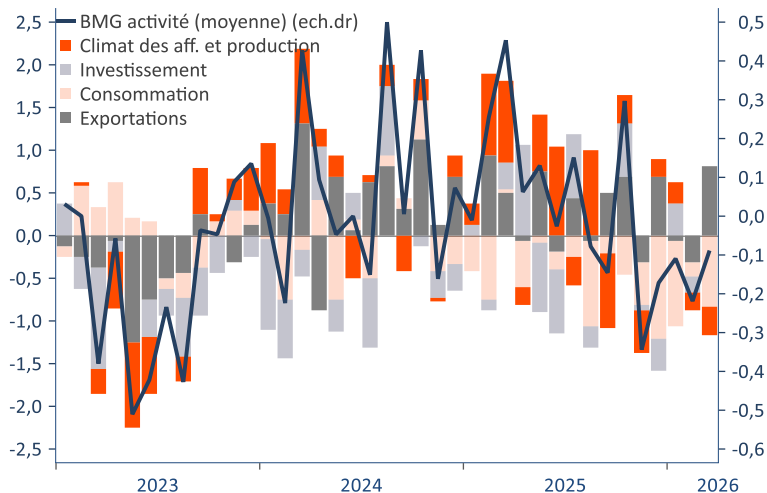
○ Mois N ○ Mois N - 1 △ Mois N - 2 ● Baisse ● Inchangé ● Hausse

Toujours en zone neutre en mars, à -0,1 après -0,2 en février, révisé en baisse de deux dixièmes, notre baromètre macroéconomique cache d'importantes disparités. Entre ses composantes, tout d'abord, avec une dégradation des indicateurs les plus avancés, production et consommation, compensée par la bonne tenue de l'investissement et des exportations au sujet desquels les informations ne sont que partiellement disponibles pour mars. Entre les régions, ensuite, avec de mauvais retours en provenance des Etats-Unis, de la zone euro et du Japon, mais de meilleurs momenta en Chine et au Royaume-Uni. Sans surprise, notre baromètre de l'inflation accélère de 0,6 à 0,7, son plus haut niveau depuis octobre 2022.



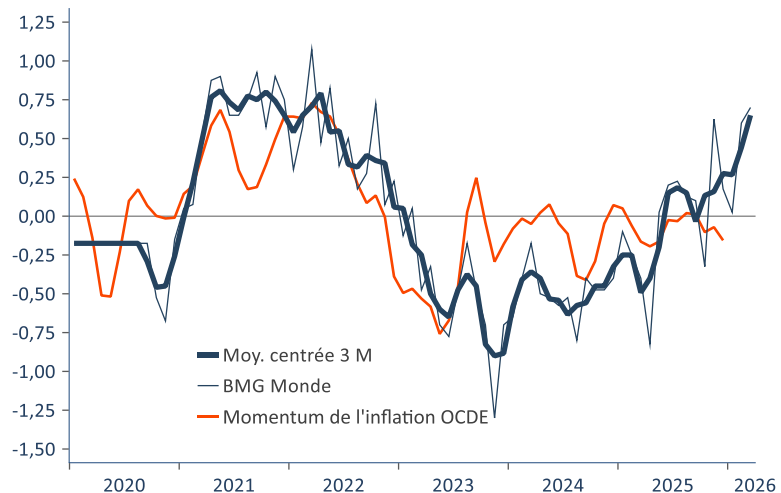
Source: RichesFlores Research (*) Méthodologie ajustée à partir d'août 2019. Indices synthétiques normalisés sur trois ans et équipondérés, sur la base de 15 indicateurs par zone considérée.

BAROMÈTRE MACROÉCONOMIQUE GLOBAL



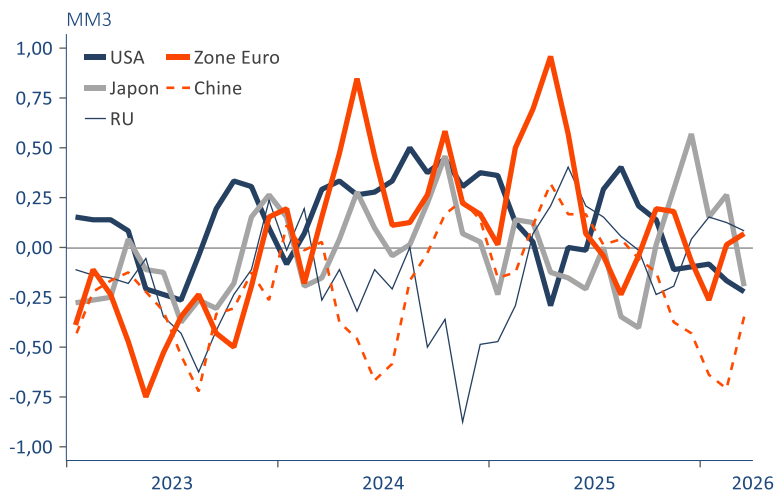
Sources : Indicateur propriétaire RichesFlores Research, Macrobond

BMG - INDICATEUR GLOBAL D'INFLATION



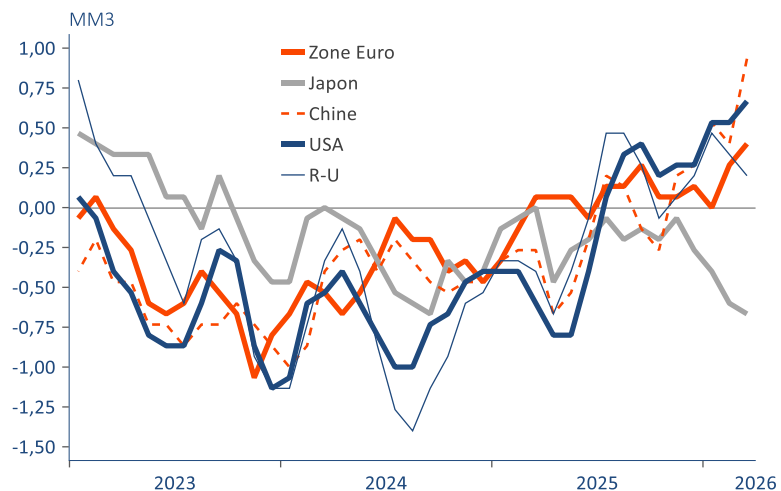
Sources : RichesFlores Research, Macrobond, Indicateur propriétaire plus OCDE

BMG* PAR PAYS



Sources : RichesFlores Research, Macrobond *Indicateur propriétaire de momentum macro

MOMENTUM D'INFLATION* PAR PAYS



Sources : RichesFlores Research, Macrobond *Indicateur propriétaire